

Würfelspiel



Für 2 bis 4 Kinder

Du brauchst:
 Spielvorlage Osterei (drucke so viele
 Spielvorlagen aus, wie Kinder mitspielen)
 Einen Würfel
 Vier verschiedene Farbstifte



Male die vier Würfel, unterhalb des Ostereis
 farbig an. Jeder Würfel bekommt eine andere
 Farbe.



Das jüngste Kind darf zuerst würfeln.




Zähle die Punkte auf dem Würfel und suche
 unter dem Osterei die gleiche Anzahl. So siehst
 du, welche Farbe du nehmen darfst.



Male im Osterei ein Feld an, welches die gleiche Anzahl zeigt, die du auch gewürfelt hast.



Wenn du das ganze Feld angemalt hast, ist das nächste Kind an der Reihe.



Das zweite Kind würfelt.



Zähle die Punkte auf dem Würfel und suche unter dem Osterei die gleiche Anzahl. So siehst du, welche Farbe du nehmen darfst.



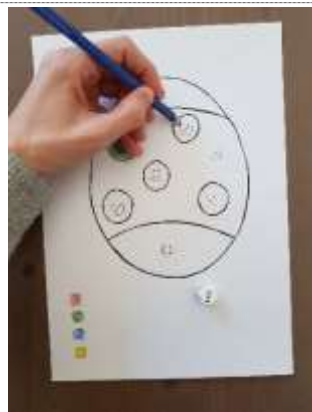
Male im Osterei ein Feld an, welches die gleiche Anzahl zeigt, die du auch gewürfelt hast.



Nun haben beide Kinder je ein Feld angemalt.




Jetzt ist wieder das erste Kind an der Reihe und würfelt.
Zähle die Punkte auf dem Würfel und suche unter dem Osterei die gleiche Anzahl. So siehst du, welche Farbe du nehmen darfst.



Male im Osterei ein Feld an, welches die gleiche Anzahl zeigt, die du auch gewürfelt hast.



Hast du eine Anzahl gewürfelt, von der du kein leeres Feld mehr hast im Osterei, musst du eine Runde aussetzen. Das zweite Kind ist an der Reihe.



Wer sein Osterei zuerst komplett angemalt hat, hat gewonnen.