






## Hummel Bommel basteln

<p>Du Brauchst:</p>	
<p>Messe ab wie breit die WC-Rolle ist und mache dort einen Strich.  Schneide den Streifen ab.</p>	
<p>Klebe das gelbe Papier um die WC-Rolle.</p>	
<p>Schneide 2 schwarze Streifen und 1 weissen Streifen.  Klebe die Streifen auf.</p>	
<p>Entwerfe die Flügel.</p>	
<p>Male das Gesicht und klebe die Flügel auf.</p>	