



# Bildanleitung Schneemann- Zählspiel

---




**Du benötigst ein weisses Papier, eine Schere und Farbstifte und die ausgedruckten Vorlagen der Schneemannhüte.**




**Zeichne drei unterschiedlich grosse Kreise auf ein weisses Papier. Schneide sie aus**



**Male auf den kleinsten Kreis ein Schneemanngesicht mit schwarzen Augen, Karottennase und einem schwarzen Mund.**



**Schneide die Schneemannhüte aus der Vorlage aus. (mit Würfelzahlen oder Zahlen)**



**Nimm 12 kleine Steine oder kleine Münzen oder Knöpfe oder vielleicht hast du zuhause kleine Glassteine.**



**Lege die drei ausgeschnittenen Kreise wie einen Schneemann auf den Tisch. Wähle einen Hut. Wie viele Knöpfe dein Schneemann hat, zeigt dir der Hut -> Zahl 6 = 6 Knöpfe usw.**

**Viel Spass!**